

「にいがた2km」のマイクラデータをみんなでブラッシュアップ！！




① ブラッシュアップイベント概要

「『にいがた2km』のマイクラデータをみんなでブラッシュアップ！！」は、マイクラデータ内の建物を、実際の建物に近いものにリメイクするイベントです。
ブラッシュアップされたデータは、当社HPより無償提供される予定です。ゲームや教育現場、まちづくりコンテストの開催等々…自由な発想で、ぜひブラッシュアップされた「にいがた2km」データを利用してください！



ブラッシュアップ前



ブラッシュアップ後



② 実施期間と注意事項

ブラッシュアップイベントは、以下の2期間で実施します。それぞれ対象となる建物エリアが異なりますのでご注意ください。

【ブラッシュアップ第1弾】

- ・ 期間: 令和6年2月1日～2月29日
- ・ 対象: 新潟駅から萬代橋までの建物
- ・ 成果披露: 3月上旬

【ブラッシュアップ第2弾】

- ・ 期間: 令和6年3月1日～3月31日
- ・ 対象: 萬代橋から古町までの建物
- ・ 成果披露: 4月上旬



ブラッシュアップイベント参加にあたり、以下の注意事項をご確認のうえ、ご参加ください。

- ① 建物のブラッシュアップは早い者勝ちです。
- ② 実際の建物に近いものを作成してください。
- ③ 作られた建物を意図的に壊さないでください。
- ④ ブラッシュアップ後のデータは、オープンデータとして公開されます。
イベントの趣旨に賛同いただける方のみ、ご参加ください。

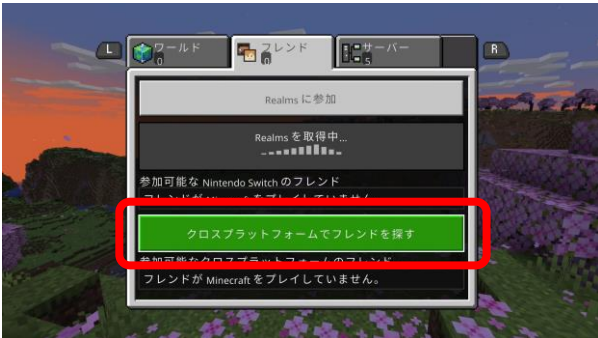


③ ブラッシュアップイベントへの参加方法

(1) ブラッシュアップイベントに参加する方は、以下の方法で「フレンドを追加」してください。

● Nintendo Switch の場合

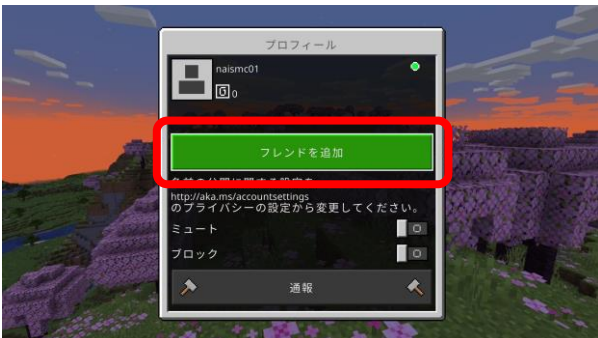
「フレンドを追加」するには、Xbox liveアカウントの登録およびNintendo Switch Onlineの加入が必要です。



① トップ画面の「プレイ」ボタンを押し、「クロスプラットフォームでフレンドを探す」を選択します。



② フレンド名：naismc01 と入力します。



③ フレンドが見つかったら「フレンドを追加」を選択します。



④ しばらく待つと「マイクラフトで楽しむにいがた2km」が表示されます。「チェックされていません」画面は「続ける」を選択します。

● iOS/Androidの場合

- ① トップ画面の「プレイ」ボタンを押し、「クロスプラットフォームでフレンドを探す」を選択します。
フレンド名：naismc01 を入力します。
- ② フレンドが見つかったら「フレンドを追加」を選択します。
- ③ しばらく待つと「マイクラフトで楽しむにいがた2km」が表示されます。

● PC (JAVA版) の場合

以下のドメインを入力してください。

ドメイン名：mc2km.geogeo.jp

(2) 参加するイベントのワープゾーンを選んでください。

「マイクラフトで楽しむにいがた2km」を選択すると、下記のような画面になります。

ブラッシュアップイベントに参加したい方は右側の、自由に遊びたい方は左側のワープゾーンに入ってください。



④ 「マイクラフトで楽しむにいがた2km」 ご利用上の注意

- チャットを有効にしています。
ゲーム内でユーザー同士がチャット可能ですが、ログが全てサーバに残るため、**個人情報等を書き込まないようにしてください。**
- ブラッシュアップイベント用ワールドでは、コマンドの実行を許可しています。
(※一部制限あり)
一つ一つブロックを破壊・作成しながらでは広域の街づくりが難しいので、コマンドで複数のブロックを一括で置くなどの作業が可能になっています。
爆発などで広域に街を破壊できるものは制限しています。
- ワールドデータの作成・動作確認は細心の注意を払っておりますが、配布データの導入によるいかなる不具合、損害については責任を負い兼ねます。データのご利用にあたっては、ご利用される方の責任において導入等を行ってください。
- MinecraftはMicrosoft社の商標です。また、ご案内しているイベントおよび配布しているデータは、Microsoft社及びMinecraft開発社のMojang Studiosの承認を得ているものではなく、公式として提供するものではありません。

お問い合わせ：  株式会社 **ナカノアイシステム** HPIはこちらから→

